

Según las proyecciones:

La población del departamento Canindeyú al año 2021 es de 239.386 habitantes, que representa el 3,3% de la población total del país.

La distribución de la población por sexo, muestra diferencias entre hombres y mujeres, 52,4% y 47,6% respectivamente.

La estructura por edad de la población, muestra que el 31% de la población es menor de 15 años, alrededor del 64% tiene entre 15 a 64 años y el 5 % con 65 y más años de edad.

Hay un descenso de la población de niños y adolescentes, mientras que la población de adultos jóvenes continua en aumento.

La proporción de población de adultos mayores va creciendo, aunque más lentamente de lo que disminuye la proporción de población infanto-juvenil.

El ritmo de crecimiento medio anual de la población al 2021 es de 1,84% y experimentará un descenso en todo el periodo. En el, 2024 se espera sea de 1,73% anual.

El número promedio de hijos por mujer en el 2021 es de 2,6 y bajará a 2,5 en el 2024.

En el 2021 el número de defunciones por cada 1.000 habitantes es de 4,9 y se mantendrá alrededor del mismo valor para el 2024.

La esperanza de vida al nacer en el 2021, para las mujeres es alrededor de 77 años, y para los hombres es aproximadamente de 71 años.

Actualmente, la mitad de la población tiene 25 años o menos. En el 2024, la mitad de la población tendría 26 años o menos.

La razón de sexo al 2021 es de 109,9 es decir, hay 110 hombres por cada 100 mujeres. En el 2024, existirían 109 hombres por cada 100 mujeres.

La razón de dependencia demográfica por edad es de 56,1, es decir, en el 2021 existe 56 personas en edad de dependencia por cada 100 personas en edad de trabajar. En el 2024, habrán alrededor de 54 personas en edad de dependencia por cada 100 personas en edad de trabajar.

El porcentaje de la población femenina en edad reproductiva presenta un aumento, de 53,8% en el 2021 a 54,0% para el año 2024, es decir, más de la mitad de la población femenina tendría entre 15 a 49 años de edad.

Este departamento se divide en 13 distritos, los más poblados son: Villa Curuguaty 25%, Salto del Guairá y Yasy Cañy tienen 18% y 12% de habitantes respectivamente.

Las fuentes de información utilizadas para la elaboración de las estimaciones y proyecciones de población fueron las siguientes: Censos Nacionales de Población y Viviendas de 1982, 1992, 2002 y 2012.

Cabe señalar que el Censo Nacional de Población y Viviendas 2012 tuvo una cobertura estimada de población del 74,4%. Luego de una serie de análisis y evaluaciones, se concluyó que los indicadores necesarios para la elaboración de las proyecciones son consistentes con la tendencia histórica y por tanto son utilizables.

La validación del proceso y de los resultados contó con aportes de expertos internacionales y principales referentes locales.



Instituto
NACIONAL de
ESTADÍSTICA

TETÃ REKUÁI
GOBIERNO NACIONAL

Paraguay
de la gente

CANINDEYÚ

Proyecciones de población por sexo y edad,

2021



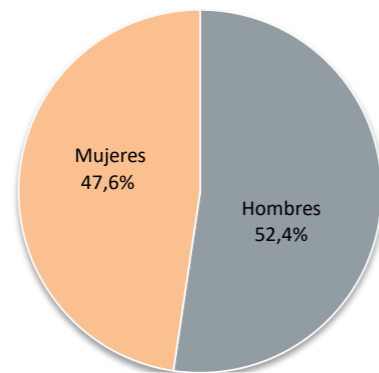
Instituto
NACIONAL de
ESTADÍSTICA

Naciones Unidas esq. Centeno
Fernando de la Mora,
Zona Norte
Tel.: (+595 21) 677 920
www.ine.gov.py

Instituto Nacional de
Estadística - Paraguay
 @INE_Paraguay
 Instituto Nacional de
Estadística - INE Paraguay

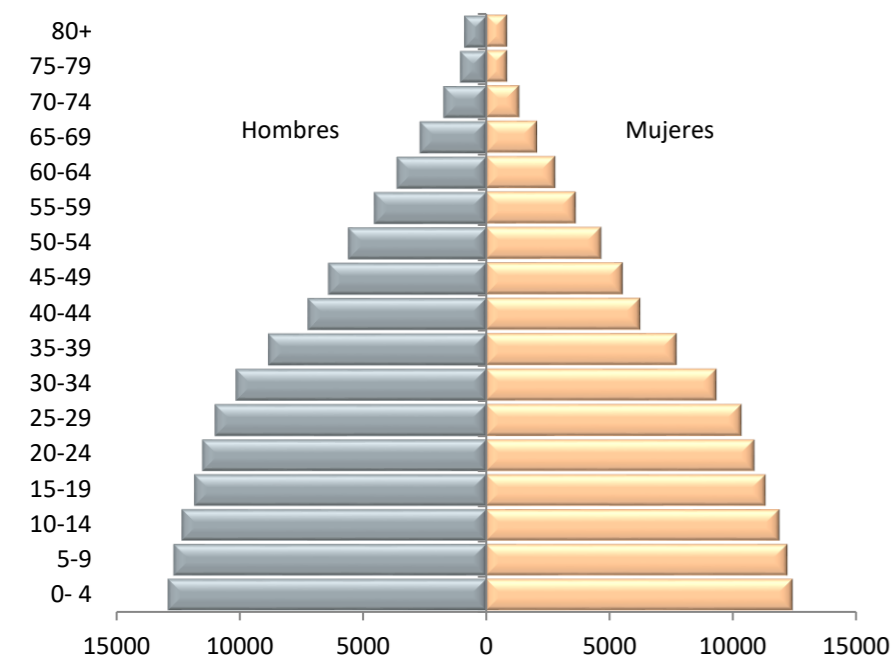
Canindeyú. Población total por sexo. Año 2021

Población 239.386



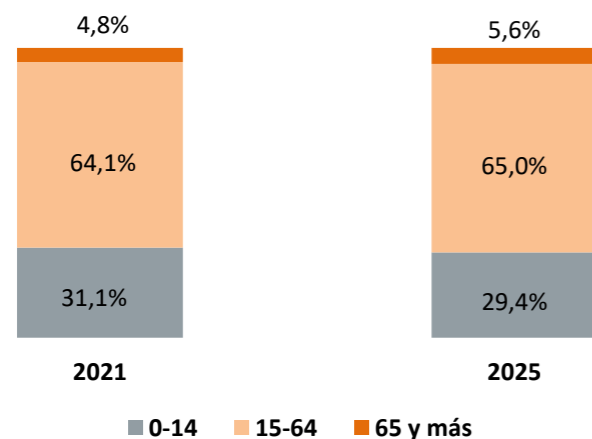
Fuente: INE
Paraguay. Proyección de la Población por Sexo y Edad, según Departamento, 2000-2025. Revisión 2015

Canindeyú. Distribución de la población total por edad. Año 2021



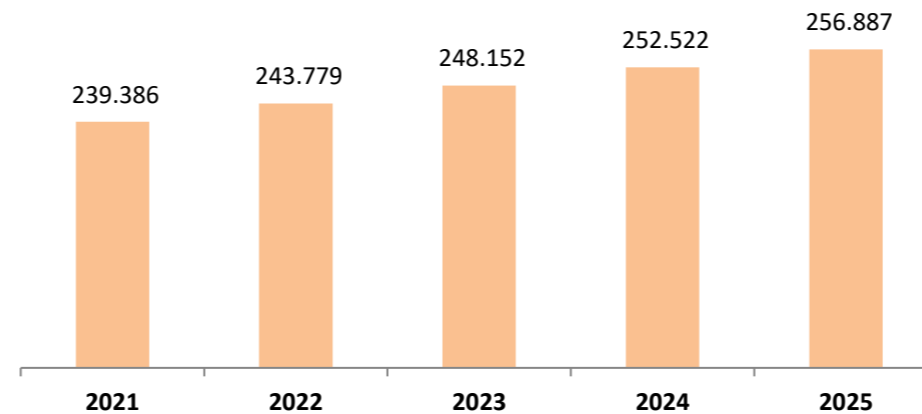
Fuente: INE
Paraguay. Proyección de la Población por Sexo y Edad, según Departamento, 2000-2025. Revisión 2015

Canindeyú. Distribución de la población total por grandes grupos de edad. Período 2021-2025



Fuente: INE
Paraguay. Proyección de la Población por Sexo y Edad, según Departamento, 2000-2025. Revisión 2015

Canindeyú. Población total. Período 2021-2025



Fuente: INE
Paraguay. Proyección de la Población por Sexo y Edad, según Departamento, 2000-2025. Revisión 2015

Canindeyú. Tasa de crecimiento anual de la población total. Período 2021-2024



Fuente: INE
Paraguay. Proyección de la Población por Sexo y Edad, según Departamento, 2000-2025. Revisión 2015

Canindeyú. Población por distrito. Período 2021-2025

Distritos	2021	2025
Departamento Canindeyú	239.386	256.887
Salto del Guairá	42.153	52.252
Corpus Christi	10.047	10.094
Villa Curuguaty	59.018	63.580
Villa Ygatimí	18.144	19.278
Itanará	3.498	3.716
Ypejhú	9.039	9.409
Francisco Caballero Alvarez	12.196	12.398
Katueté	8.971	9.171
La Paloma del Espíritu Santo	9.136	9.375
Nueva Esperanza	13.013	13.090
Yasy Cañy	27.907	28.094
Ybyrarobaná	14.244	14.311
Yby Pytá	12.019	12.117

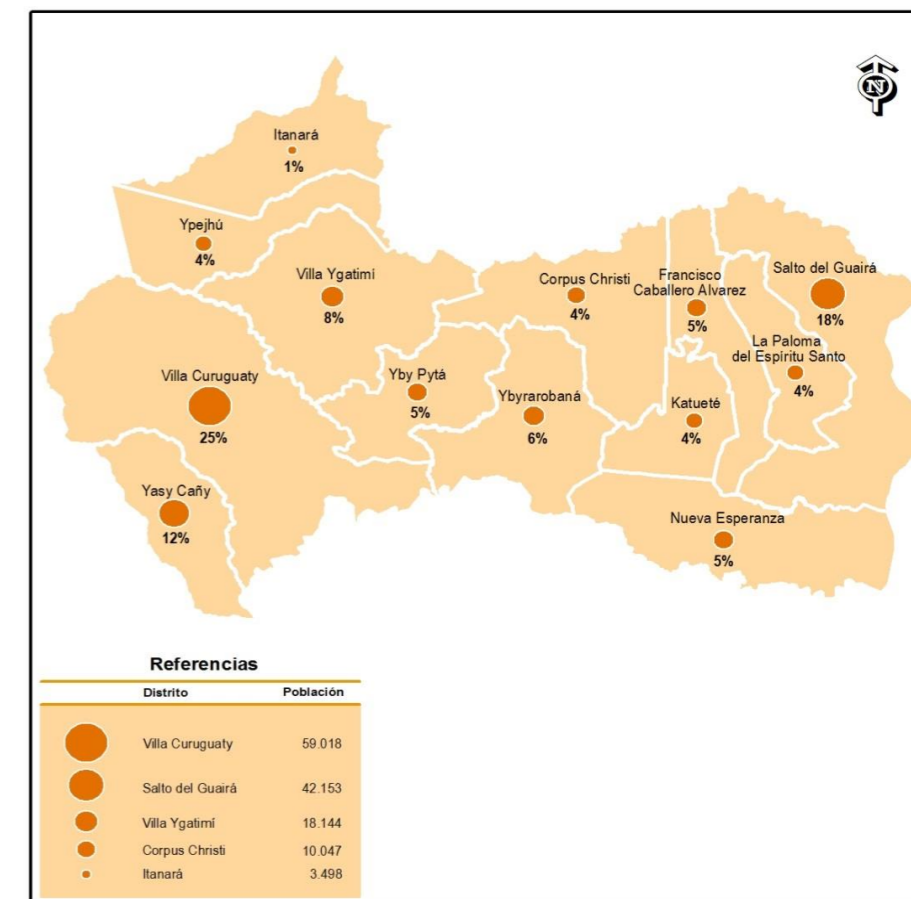
Fuente: INE
Paraguay. Proyección de la población por sexo y edad, según distrito, 2000-2025. Revisión 2015

Canindeyú. Indicadores demográficos. Período 2021-2024

Indicadores demográficos	2021	2024
Tasa Global de Fecundidad (TGF)	2,63	2,52
Tasa Bruta de Mortalidad (TBM - Por mil)	4,87	4,97
Esperanza de vida al nacer (e ₀)		
Hombres	71,26	71,76
Mujeres	77,30	77,91
Edad mediana	24,94	26,01
Razón de sexo	109,92	109,20
Razón de dependencia demográfica por edad	56,07	54,36
Porcentaje de la población femenina en edad reproductiva	53,78	53,98

Fuente: INE
Paraguay. Proyección de la Población por Sexo y Edad, según Departamento, 2000-2025. Revisión 2015

Canindeyú. Distribución de la población por distrito. Año 2021



Fuente: INE
Paraguay. Proyección de la población por sexo y edad, según distrito, 2000-2025. Revisión 2015